Автор: Administrator
26.04.12 10:43 - Последнее обновление 02.05.12 09:48

Настройка МТС Коннект 3G CDMA - 450 (ADU-510A) в PfSense 2.0

Предостережение: модем работает достаточно стабильно, но при отключении роутера с последующим включением, модем не коннектится к провайдеру. Приходится вновь заходить через веб интерфейс, применять настройки и перегружать роутер. Времени нет, разбираться какие темные силы "кладут" модем.

Под рукой был Dir-320. Настроил за 30 минут и забыл про проблему. :-)

Материал по настройке Dir-320 и модема МТС Коннект 3G CDMA - 450 (ADU-500A, A DU-510A)
ТЫЦ

Сразу отмечу, что я не сторонник компании МТС. Их сервис и тарифы не могут сравнится с Киевтар!

Рассмотрим 3G CDMA-450 / ADU-510A в USB модем. Если

Рассмотрим: Приобрести интерфейс нет!

Interfaces: Приобрести все реквизиты для MTS

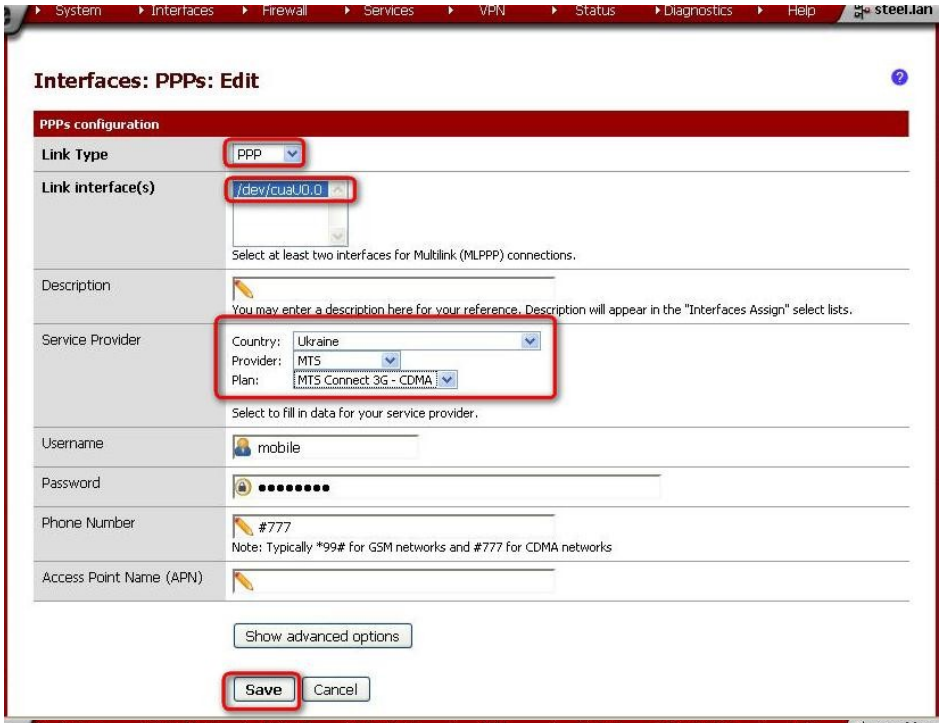

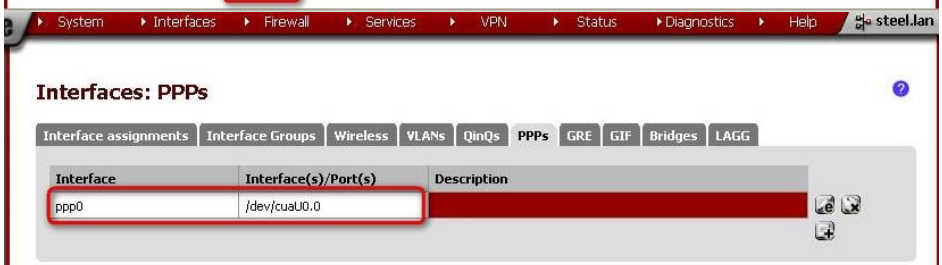

Возвращаемся в **Interfaces: Assign network ports**, жмем теперь уже доступный + **Также мы помним, что нам интерфейсы WAN и OPT1**

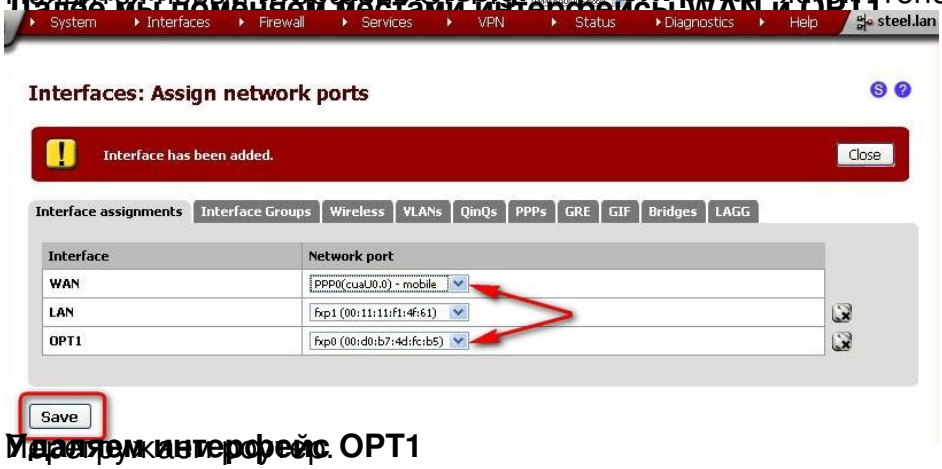

Удаляем интерфейс OPT1

Удаляем интерфейс.

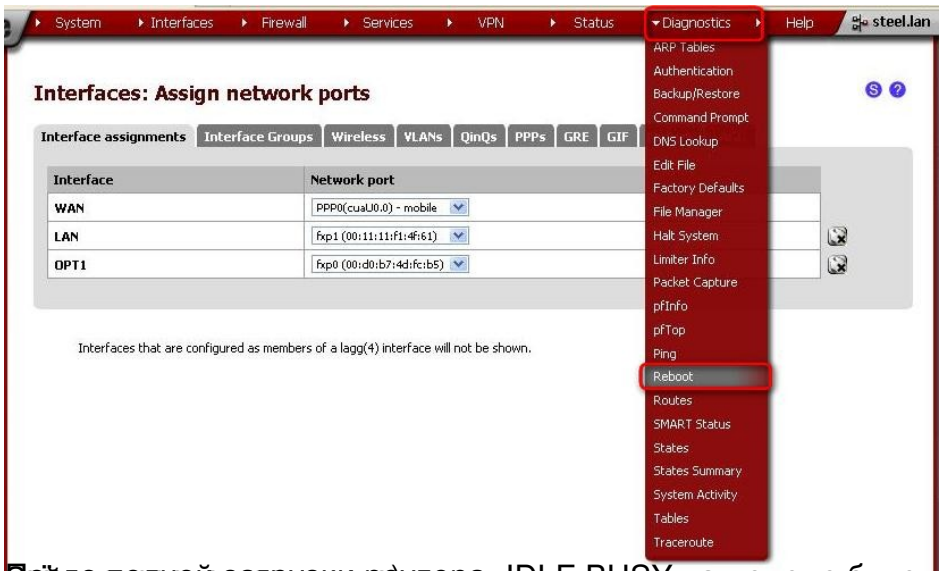

Если не поднимается сигнал, то тера IDLE BUSY на модеме будет светится синим. (это если

[illegible] http://thin.kiev.ua/index.php?option=com_content&view=article&am