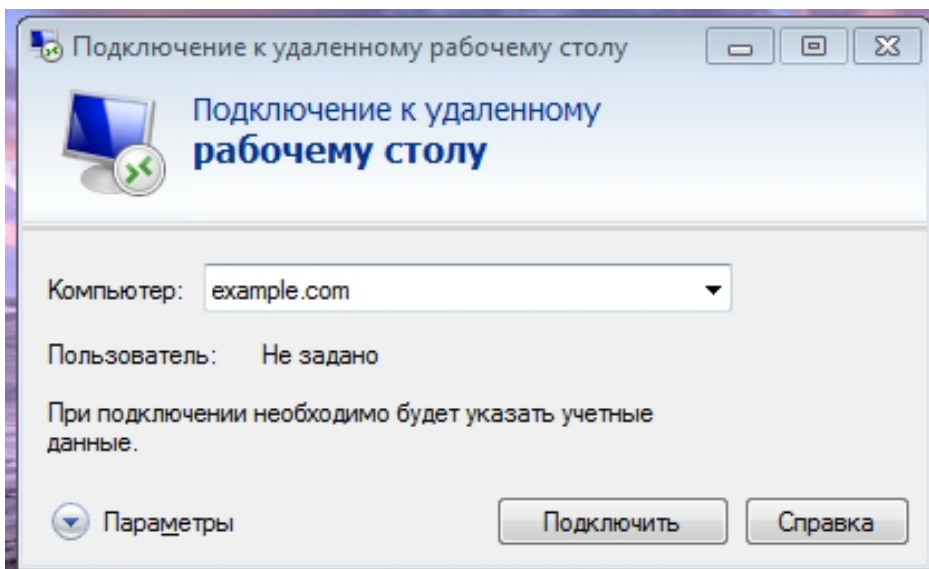


Для русификации следует установить пакет - пакетом многоязыкового интерфейса пользователя Windows Server 2008 R2 SP1 (MUI). Выполните следующие шаги:

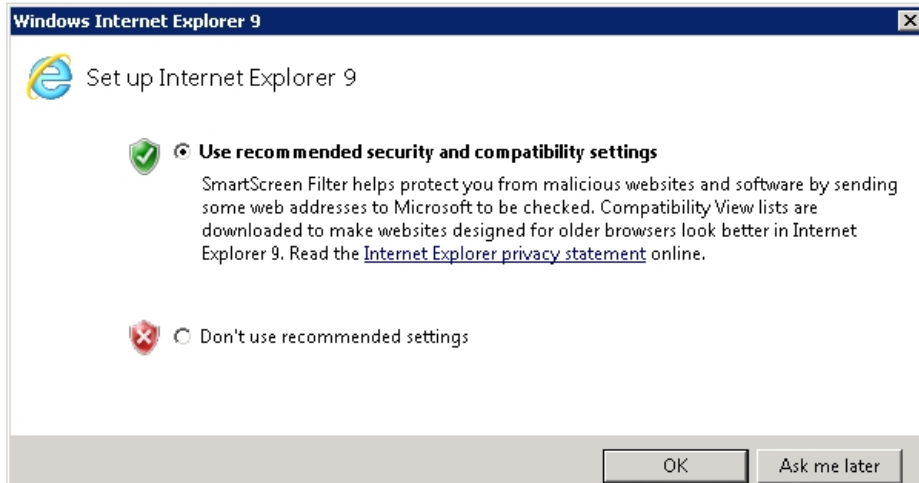
1. Подключитесь к виртуальному выделенному сервер через Подключение к удаленному рабочему столу.



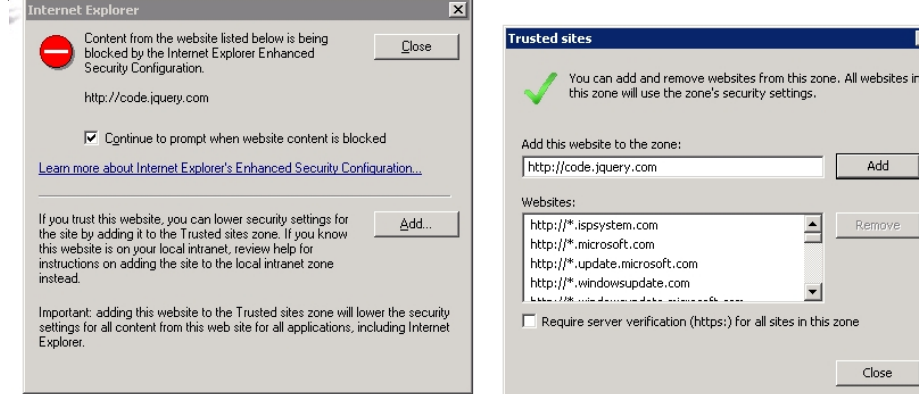
2. Запустите браузер Internet Explorer и установите использовать рекомендованные настройки.

Автор: adm

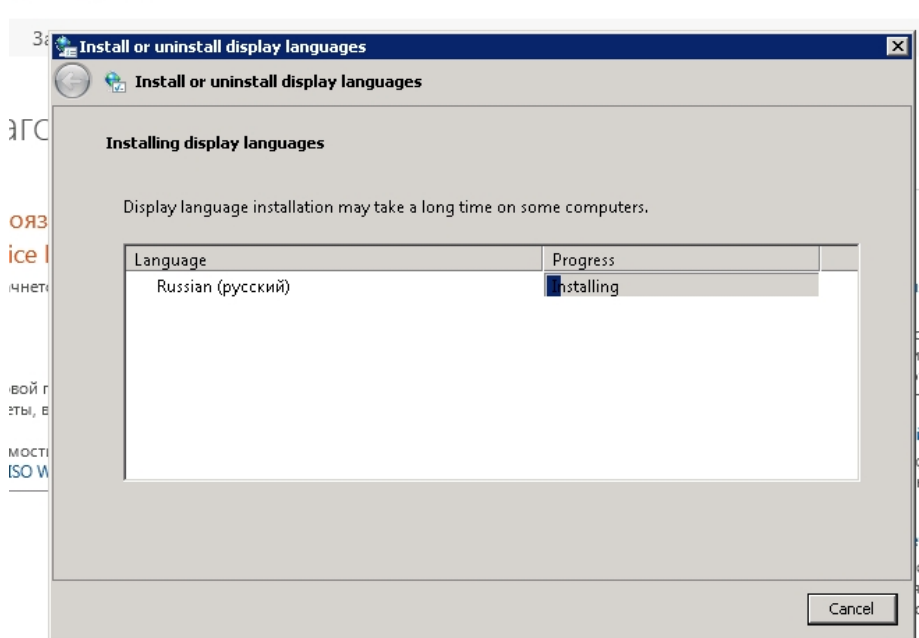
14.01.13 15:13 - Последнее обновление 14.01.13 15:19



4) Нажмите на иконку <http://code.jquery.com/> в панели задач и нажмите на неё правой кнопкой мыши.



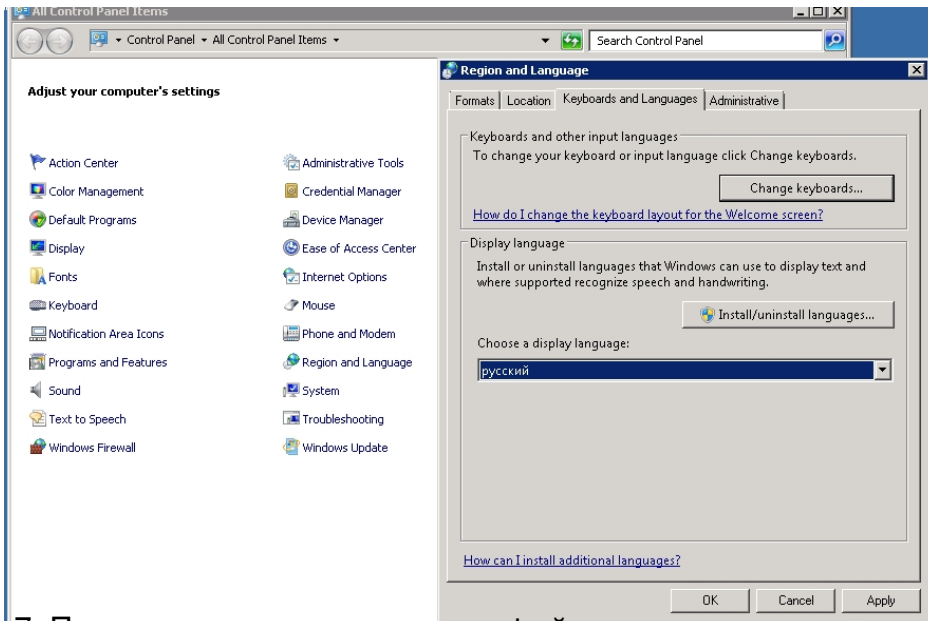
5) Скачайте файл *Windows6-1-KB974587-x64-rus.exe* и запустите его.



6) В панели задач нажмите на иконку панели задач и зайдите в Панель управления в меню *Region and Language*

Автор: adm

14.01.13 15:13 - Последнее обновление 14.01.13 15:19



[http://www.thin.kiev.ua/windows-2008-server-r2-sp1-ru-comments\(1\).php](http://www.thin.kiev.ua/windows-2008-server-r2-sp1-ru-comments(1).php)